



IKW



# Aktionstag Nachhaltiges Ab-Waschen

Richtiges Einräumen des  
Geschirrspülers



# Richtiges Einräumen des Geschirr in den Geschirrspüler


## > Beispiele Oberkorb <

In den Oberkorb kommen:

Tassen, Untertassen, kleinere Teller, Gläser und auch lange Teile, wie Schöpfkelle, Fleischgabeln, Kochlöffel usw.

Einige Geräte besitzen eine Besteckschublade oder Besteckablage. Andere Geräte besitzen einen Besteckkorb. In diese kommen:

Messer, Gabeln, Löffel, Servierbesteck wie auch Kochlöffel, Schneebesen usw.




# Richtiges Einräumen des Geschirrs in den Geschirrspüler

## > Beispiele Unterkorb <

In den Unterkorb kommen:

Töpfe, Pfannen, größere Teller, Besteckkorb mit der oben beschriebenen Beladung (Beispiel eines Unterkorb).





# Richtiges Einräumen des Geschirrs in den Geschirrspüler > Beispiel Besteckkorb <



Verwendung ohne Besteck-Gitter

Verwendung mit Besteck-Gitter

# Richtiges Einräumen des Geschirrs in den Geschirrspüler

## > Beispiel Ober- und Unterkorb <





# Einräumen des Geschirrs in den Geschirrspüler

> **Negativ - Beispiel** <



**Tassen Füße stehen zu waagrecht**

- Wasser kann nicht ablaufen
- hohe Fleckenbildung
- schlechte Trocknung






**Teller erzeugen mehrere Anlagestellen**

- hohe Fleckenbildung
- schlechte Trocknung
- Schmutzpartikel - Rückstände



# Richtiges Einräumen des Bestecks

> Beispiel Besteckkorb <



# Richtiges Einräumen des Bestecks

> **Negativ - Beispiel** <



Besteck liegt an einander an  
→ Hohe Kontakt – Fleckenbildung





Nicht geeignetes Geschirr für die Spülmaschine sind:

- **Besteck- und Geschirrtteile mit, oder aus Holz.**  
Grund: Sie laugen aus und werden unansehnlich; auch sind die dort eingesetzten Klebemittel nicht für die auftretenden Temperaturen geeignet.
- **Empfindliche Dekorgläser, kunstgewerbliches Geschirr und Vasen oder speziell antikes Geschirr.**  
Grund: Dekore waren oder sind noch nicht spülmaschinenfest. Die Dekore können hier gebleicht oder abgelöst werden. Die Dekore sind häufig auf der Glasur und werden somit angegriffen.
- **Heißwasserempfindliche Kunststoffteile**  
Grund: Diese Kunststoffteile können sich verformen
- **Kupfer-, Zinn- und Aluminium – Teile**  
Grund: Diese Teile werden durch Anlaufen der Oberfläche matt und fleckig, da hier Oxidationsvorgänge stattfinden.

→ Grundsätzlich ist beim Kauf von Spülgut auf Spülmaschinentauglichkeit durch Bestätigung der Hersteller zu achten.



## Regeln zum richtigen Einräumen des Geschirrspülers

1. Gefäße, wie Tassen, Gläser, Töpfe, mit den Öffnungen nach unten stellen.
2. Teile mit Vertiefungen schräg stellen, damit das Wasser ablaufen kann.
3. Stärker angeschmutzte Teile in den Unterkorb stellen.
4. Geschirr und Besteckteile in die vorgesehenen Plätze einordnen, damit sie nicht kippen oder sich verlagern können.
5. Nach der Beladung des Geschirrspülers die Sprüharme von Hand drehen, damit kein Geschirr die Drehfunktion der Sprüharme beeinflusst.
6. Nach dem Spül- und Trocknungsprozess zuerst den Unterkorb ausräumen, damit kein Restwasser vom Oberkorb auf das saubere und trockene Geschirr im Unterkorb tropfen kann.



## Check-Liste für richtiges Einräumen

Geschirrart	Besteck- ablage	Besteck- schublade	Etagere	Ober- korb	Unter- korb	Besteck- korb	Besteck- korb- gitter
<b>Porzellan</b>							
6 Suppenteller					X		
6 Speiseteller					X		
6 Dessertteller				X	X		
3 Bechertassen				X			
6 Gläser				X			
9 Untertassen				X			
9 Tassen			X	X			
<b>Kunststoff</b>							
3 Tupper - Dosen mit Deckel					X		
2 Schneidebretter				X			
1 Messbecher				X	X		
1 Salatschüssel				X	X		
1 Butterdose			X	X			
1 Sieb				X	X		
<b>Kochgeschirr</b>							
1 Topf mit Deckel					X		
1 Pfanne					X		
1 Blechschüssel				X	X		
<b>Zubehör</b>							
1 Brotmesser	X	X	X				
1 Schneebesen	X	X	X			X	
2 Wender	X	X	X				
1 2teiliges Salatbesteck	X	X	X			X	
2 Kochlöffel	X	X	X			X	
1 Schöpflöffel	X	X	X	X			
<b>Besteck</b>							
12 Messer	X	X				X	X
12 Gabeln		X				X	X
12 Esslöffel		X				X	X
12 Kaffeelöffel		X				X	X

